




 <p>Destinataires À des professionnels et futurs professionnels de la beauté qui souhaitent acquérir de nouvelles compétences</p>	 <p>Prérequis Maîtrise de la technique de l'extension de cil à cil</p>	 <p>Modalité Pour vous inscrire contactez-nous par téléphone ou mail pour un entretien individuel téléphonique pour valider l'inscription Formation en Présentiel</p>
 <p>Matériel requis Le matériel est fourni lors de la formation (hors lunettes grossissantes si besoin)</p>	 <p>Nb de participants/ Session 1-5</p>	 <p>Durée 2 jours – 14 heures</p>

Objectifs pédagogiques

- Savoir préparer son poste de travail avant la pose d'extension
- Savoir créer et appliquer un bouquet volume russe en respectant les règles d'hygiène et sécurité.
- Savoir identifier l'épaisseur/longueur/inclinaison des cils naturels et les différentes couches de cils
- Savoir travailler avec les différentes couches de cils

Programme de la formation

Jour 1 – 7 heures

Matin – 3h45

- Accueil des stagiaires et questionnaire de positionnement - Tour de table
- Théorie : définition du volume russe, matériel et préparation du poste de travail, hygiène et sécurité, indications et contre-indications
- Création d'un bouquet : les différentes techniques de création d'un bouquet parfait
- La technique de volume russe en couche
- Pratique de création d'un bouquet sur un mannequin

Après-midi (3h15) :

- Pratique sur un mannequin
- Tour de table de fin de la 1^{ère} journée de formation

Jour 2 – 7 heures

Matin – 3h45

- Accueil des stagiaires
- Pratique sur un mannequin

Après-midi (3h15) :

- Evaluation sur un modèle humain
- Questions/ Réponses fin de formation
- Retour sur les 2 jours de formation (questionnaire à chaud)
- Remise des attestations de fin de formation

Méthodes et outils pédagogiques

Livret pédagogique

Un kit d'extension

Travail sur un mannequin

Travail sur un modèle humain









Evaluation des acquis

- En début de formation

Un questionnaire de positionnement permettant de déterminer le niveau de départ.

- A la fin de la formation

Un questionnaire de validation des connaissances et évaluation pratique de la formation et permettant ainsi de se projeter sur la mise en œuvre des acquis

 <p>Les intervenants Formateur issu du milieu professionnel</p>	 <p>Tarifs 950 €TTC</p>	 <p>Sanction visée Certificat de réalisation</p>
 <p>Accessibilité La formation est accessible aux personnes en situation d'handicap souhaitant s'orienter dans ce secteur. Notre équipe est à votre écoute pour vous conseiller et étudier les différentes possibilités d'adaptations pour suivre cette formation.</p>		
 <p>Perspectives professionnelles En intégrant la formation, vous améliorez vos performances professionnelles. Cette formation vous donnera accès à des nouvelles opportunités de carrière dans le secteur de la beauté et du bien-être</p>		
 <p>Taux de satisfaction Un accompagnement personnalisé avant, pendant et après la formation</p>	 <p>Taux de réussite Des sessions en petits groupes pour une réussite maximale</p>	 <p>Contact 06.22.86.99.38 contact@lashologies.com</p>